

# Games

Die Spiele sollen auf etwas festerem Karton in guter Druckerqualität ausgedruckt werden. Weiters empfiehlt sich eine Laminierung der Blätter.

<p>Serie mit A 4 Seiten zu je 6 Bildkärtchen zu den Themen:</p> <ul style="list-style-type: none"><li>• Exotic Animals</li><li>• Schoolthings</li><li>• Groceries</li><li>• Fruits &amp; Vegetables</li></ul>	<p>Die Kärtchen können für verschiedene Spiele verwendet werden:</p> <ul style="list-style-type: none"><li>• Memory mit zwei Bildern, wobei die Kinder immer die dazugehörigen Nomen sagen sollen</li><li>• Nach Absicherung des Klangbildes könnte auf jeweils einem Kärtchen das Wort geschrieben werden, um das Memory mit Bild+Schriftbild zu spielen</li><li>• <b>Ratespiele</b> mit einem Stoß von umgedrehten Kärtchen - Kinder sollen erraten, welches Bild als nächstes kommt</li></ul>
<p>Drei unterschiedliche A 3 Blätter für BINGO - Spiele</p>	<p>Die Blätter wurden deshalb so groß gewählt, damit Bildkärtchen aus den Memoryseiten verwendet werden können. Die Themen sind:</p> <ul style="list-style-type: none"><li>• Schoolthings</li><li>• Groceries</li><li>• Fruits and Vegetables</li></ul>
<p>DOMINO - Spiel mit Schulsachen</p>	<p>Das Spiel schöpft sämtliche Variationen mit den Schulsachen aus. Es soll darauf geachtet werden, dass die Kinder immer die dazugehörigen Nomen sagen.</p>

<p>Titel der Materialiensammlung</p>	<p><b>GAMES</b></p>
<p>Fertigkeiten</p>	<p>Hören/Verstehen (H/V)  Zusammenhängend Sprechen (ZS)  An Gesprächen teilnehmen (AGt)  Lesen/Verstehen (L/V)  Schreiben (Sch)  Soziale und Personenbezogene Grundkompetenzen (SOZ)</p>
<p>Bezug zu den GK4</p>	<p><b>Die folgenden Fertigkeiten gelten für alle Spiele</b></p> <p>H/V 1d Kann auf andere Pflichtgegenstände (BE, BuS, M, ME, SU, WE) bezogene sehr einfache Anweisungen, Fragen und Aussagen verstehen.</p> <p>H/V 2a Kann sehr einfache und kurze situativ aufbereitete Informationen im Wesentlichen verstehen.</p> <p>L/V 1b Kann Wörter und Wortgruppen (z.B. auf Wortkarten, in Form von einfachsten Anweisungen und Informationen) lesen und verstehen.</p> <p>SOZ 2a Kann anderen aktiv zuhören und wertschätzend begegnen (andere aussprechen lassen, sich nicht über sie lustig machen, sie unterstützen etc.).</p>

# Shopping List Game

Dieses Spiel eignet sich hervorragend als Partner- und Kleingruppenspiel.

Shopping List Game - Find the Things and Fill Your Trolley

Das Spiel besteht aus 3 Teilen:

I) 4 Shopping Lists zu den Themen:

- Schoolthings
- Clothes
- Groceries
- Fruits & Vegetables

II) 4 Shopping Carts (A 3 Format, muss viermal ausgedruckt werden)

III) 16 Bildkärtchen aus der A4

Bildkartenserie - die Bildkärtchen zu den Clothes sind dieser Datei beigelegt:

## **Spielregeln:**

- Jede Gruppe (mindestens 2 Kinder) bekommt einen Wagen und eine Einkaufsliste. Die Bildkärtchen werden mit der Bildseite nach unten auf dem Tisch verteilt.

Ein Spieler dreht eine Karte um und fragt seinen Partner: *Do we need....?* Wenn sie den Gegenstand auf ihrer Liste finden, sagt das zweite Kind *Yes, we do* und legt das Kärtchen in den Wagen. Andernfalls sagt es *No, we don't* und legt es wieder verkehrt auf den Tisch. Dann kommt die nächste Gruppe an die Reihe. Die Spieler müssen sich die Positionen - ähnlich wie bei Memory - merken, um ihren Wagen schnell zu füllen. Gewonnen hat die Gruppe, die den Wagen als erste mit allen Waren auf der Liste füllen kann.

# Magic Four

Es handelt sich dabei um ein Kartenspiel (manchmal auch Happy Family) genannt, welches noch einmal viele der behandelten Themen aufgreift.

32 Quartettkarten aus folgenden Bereichen:

- Animals
- Food
- Fruits & Vegetables
- Footwear
- Men`s Clothes
- Women`s Clothes
- Family
- Schoolthings

Die Anzahl der Themen pro Spiel kann den jeweiligen Erfordernissen angepasst werden

## **Spielregeln:**

Die Karten werden gemischt und auf alle Spieler verteilt. Hat ein Spieler von Anfang an alle 4 Karten eines Sets, muss er sie aufdecken und benennen *I have got animals: tiger, elephant, monkey panda*. Dann kann er das Quartett ablegen.

Um Quartette zu erhalten, muss man sich einen Mitspieler aussuchen und diesen nach einer Karte fragen, die einem noch fehlt.







Beispiel: Ein Spieler hat 3 Karten der Kategorie *food*. Er stellt nun fest, welche Karte ihm noch fehlt und fragt einen Mitspieler seiner Wahl *Can you give me...?* Hat der Mitspieler die Karte, muss er sie mit *Yes, I can*. aushändigen und der erste Spieler kann ihn nach einer weiteren Karte fragen. Solange die Antwort *Yes, I can*. lautet, kann weitergefragt werden. Erst wenn es heißt *No, I can`t*, ist der nächste Spieler an der Reihe.


Der Spieler, der als Erster keine Karten mehr hat, gewinnt!































































































**B**  
**I**  
**N**  
**G**  
**O**










**B  
I  
N  
G  
O**








**B  
I  
N  
G  
O**














































































# shopping list



\_\_\_\_\_



\_\_\_\_\_



\_\_\_\_\_



\_\_\_\_\_

# shopping list



jeans



shoes



socks



t-shirt



# shopping list




\_\_\_\_\_



\_\_\_\_\_




\_\_\_\_\_



\_\_\_\_\_

# shopping list



apples



bananas



carrots



oranges


# shopping list



\_\_\_\_\_



\_\_\_\_\_




\_\_\_\_\_



\_\_\_\_\_


# shopping list



bread



butter



cheese



milk



# shopping list



\_\_\_\_\_



\_\_\_\_\_



\_\_\_\_\_




\_\_\_\_\_

# shopping list



pen



pencil



ruler




exercise book

# ANIMALS

tiger  
elephant

monkey  
panda



elephant

# ANIMALS

tiger  
elephant

monkey  
panda




tiger

# ANIMALS

tiger  
elephant

monkey  
panda



monkey

# ANIMALS

tiger  
elephant

monkey  
panda



panda



# SCHOOLTHINGS

ruler  
pen

pencil  
book



pencil

# SCHOOLTHINGS

ruler  
pen

pencil  
book



ruler

# SCHOOLTHINGS

ruler  
pen

pencil  
book



pen

# SCHOOLTHINGS

ruler  
pen

pencil  
book



book



# FOOD

bread  
milk

butter  
cheese




bread

# FOOD

bread  
milk

butter  
cheese



butter

# FOOD

bread  
milk

butter  
cheese




cheese

# FOOD

bread  
milk

butter  
cheese



milk



# FOOTWEAR

shoes  
boots

slippers  
flip-flops



flip-flops

# FOOTWEAR

shoes  
boots

slippers  
flip-flops



boots

# FOOTWEAR

shoes  
boots

slippers  
flip-flops

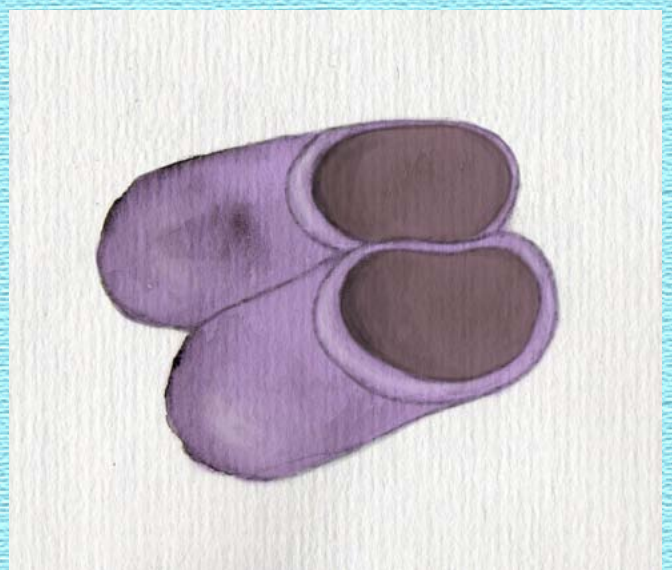


shoes

# FOOTWEAR

shoes  
boots

slippers  
flip-flops



slippers



# FRUITS & VEGGIES

carrots  
oranges

apples  
bananas




apples

# FRUITS & VEGGIES

carrots  
oranges

apples  
bananas



bananas

# FRUITS & VEGGIES

carrots  
oranges

apples  
bananas




carrots

# FRUITS & VEGGIES

carrots  
oranges

apples  
bananas



oranges



# FAMILY

mother  
daughter

father  
son



mother

# FAMILY

mother  
daughter

father  
son



father

# FAMILY

mother  
daughter

father  
son



son

# FAMILY

mother  
daughter

father  
son



daughter



# WOMEN'S CLOTHES

blouse  
dress

skirt  
coat



blouse

# WOMEN'S CLOTHES

blouse  
dress

skirt  
coat



dress

# WOMEN'S CLOTHES

blouse  
dress

skirt  
coat



skirt

# WOMEN'S CLOTHES

blouse  
dress

skirt  
coat



coat



# MEN'S CLOTHES

jeans  
T-shirt

socks  
cap



jeans

# MEN'S CLOTHES

jeans  
T-shirt

socks  
cap



socks

# MEN'S CLOTHES

jeans  
T-shirt

socks  
cap



T-shirt

# MEN'S CLOTHES

jeans  
T-shirt

socks  
cap



cap